

**สรุปการจัดประชุมเสนอผลงานวิจัยระดับชาติ มสธ. ครั้งที่ 11**  
**วันศุกร์ที่ 26 พฤศจิกายน 2564**  
**นำเสนอในรูปแบบออนไลน์**

---

การจัดประชุมเสนอผลงานวิจัยระดับชาติ มสธ. ครั้งที่ 11 ในวันศุกร์ที่ 26 พฤศจิกายน 2564 มีวัตถุประสงค์เพื่อ 1) เพื่อสนับสนุนและเผยแพร่ผลงานวิจัยของนักศึกษาระดับบัณฑิตศึกษา นักวิจัย และนักวิชาการ สู่สาธารณชน โดยผ่านเวทีนำเสนอผลงานวิจัยต่อที่ประชุมเสนอผลงานวิจัยระดับชาติ และ 2) เพื่อเปิดโอกาสให้นักศึกษาระดับบัณฑิตศึกษา นักวิจัย และนักวิชาการ ได้แลกเปลี่ยน เรียนรู้ ความก้าวหน้าทางการวิจัยในสาขาต่าง ๆ การจัดประชุมครั้งนี้ ในช่วงเช้าจัดบรรยายพิเศษ ในรูปแบบออนไลน์ โดยใช้ Microsoft Teams และมอบเกียรติบัตรให้แก่ผู้ได้รับรางวัลวิทยานิพนธ์ ประจำปี 2564 จำนวน 1 ราย และมีการถ่ายทอดสดผ่านทาง Facebook Live ช่วงบ่ายมีการนำเสนอผลงานวิจัย โดยใช้ Microsoft Teams ในการจัดประชุมครั้งนี้มีผู้เข้าร่วมงานจำนวน 594 คน ซึ่งเป็นผู้เข้าร่วมประชุมจากหน่วยงานภายนอกจำนวน 23 หน่วยงาน รายละเอียดของกิจกรรมวิชาการ ดังนี้

**1. บรรยายพิเศษ** เรื่อง “การวิจัยและพัฒนานวัตกรรม : ทางรอดของสังคมไทยในภาวะวิกฤตโควิด-19”  
 โดยวิทยากรผู้ทรงคุณวุฒิ ดังนี้

- 1) ศาสตราจารย์คลินิก เกียรติคุณ นายแพทย์อุดม คชินทร  
 ประธานกรรมการในคณะกรรมการปฏิรูปประเทศด้านการสาธารณสุข
- 2) ศาสตราจารย์ ดร.สุชัชวีร์ สุวรรณสวัสดิ์  
 อธิการบดี สถาบันเทคโนโลยีพระจอมเกล้าเจ้าคุณทหารลาดกระบัง  
 พิธีกร โดย รองศาสตราจารย์ ดร.ศิตา เขี่ยมขันติถาวร

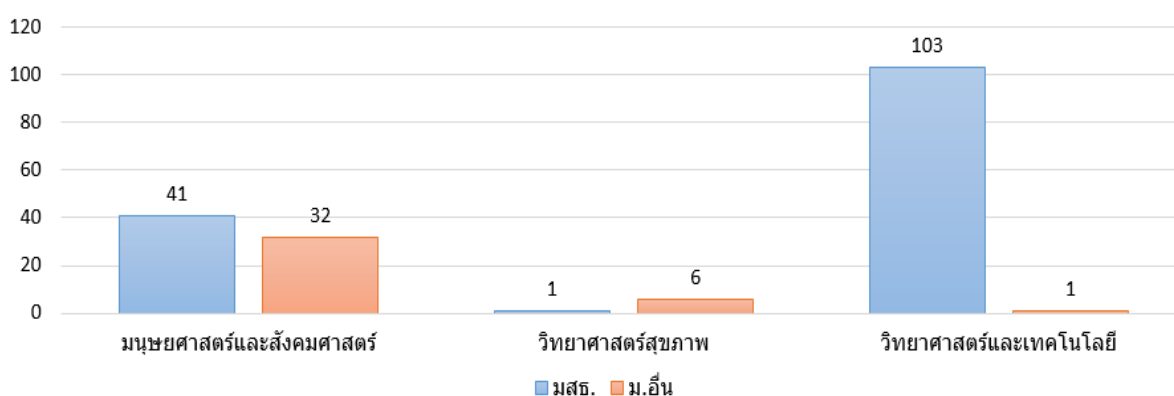
**2. นำเสนอบทความแบบบรรยาย** โดยใช้ Microsoft Teams รายละเอียดดังนี้

บทความที่ส่งมาร่วมนำเสนอทั้งหมด 192 บทความ ผ่านการคัดเลือกและมาร่วมนำเสนอ 184 บทความ ดังนี้

- |                                   |                  |
|-----------------------------------|------------------|
| 1) กลุ่มมนุษยศาสตร์และสังคมศาสตร์ | จำนวน 73 บทความ  |
| 2) กลุ่มวิทยาศาสตร์สุขภาพ         | จำนวน 7 บทความ   |
| 3) กลุ่มวิทยาศาสตร์และเทคโนโลยี   | จำนวน 104 บทความ |

ตารางที่ 1 กลุ่มของผู้เสนอผลงานวิจัยระดับชาติ มสธ. ครั้งที่ 11 รูปแบบออนไลน์ Microsoft Teams

กลุ่ม	แบบบรรยาย	
	มสธ.	ม.อื่น
1. มนุษยศาสตร์และสังคมศาสตร์	41	32
2. วิทยาศาสตร์สุขภาพ	1	6
3. วิทยาศาสตร์และเทคโนโลยี	103	1
รวม	145	39



จากตารางที่ 1 พบว่า กลุ่มของผู้เสนอผลงานวิจัยระดับชาติ มสธ. ครั้งที่ 11 รูปแบบออนไลน์ โดยใช้ Microsoft Teams เป็นกลุ่มวิทยาศาสตร์และเทคโนโลยี เป็นนักศึกษา มสธ. มากที่สุด จำนวน 103 คน และกลุ่มมนุษยศาสตร์และสังคมศาสตร์ จากมหาวิทยาลัยอื่น มากที่สุด จำนวน 32 คน

ตารางที่ 2 ผู้เข้าร่วมประชุมเสนอผลงานวิจัยระดับชาติ มสธ. ครั้งที่ 11

ผู้เข้าร่วมกิจกรรม	จำนวน (คน)	ร้อยละ
<b>กิจกรรมช่วงเช้า</b>		
1. ผู้เข้าฟังผ่าน Facebook live สำนักบัณฑิตศึกษา	48	8.08
2. คณาจารย์/บุคลากร มสธ./ผู้รับรางวัล/ผู้นำเสนอผลงาน ใช้ Microsoft Teams	265	44.61
<b>กิจกรรมช่วงบ่าย ใช้ Microsoft Teams</b>		
3. คณาจารย์	42	7.07
4. บุคลากรมหาวิทยาลัย	40	6.73
5. บุคลากรภายนอก	15	2.53
6. ผู้นำเสนอผลงาน	184	30.98
<b>รวม</b>	<b>594</b>	<b>100.00</b>

จากตารางที่ 2 พบว่า ผู้เข้าร่วมประชุมเสนอผลงานวิจัยระดับชาติ มสธ. ครั้งที่ 11 **กิจกรรมช่วงเช้า** เป็นกลุ่มคณาจารย์/บุคลากร มสธ./ผู้รับรางวัล/ผู้นำเสนอผลงาน มากที่สุด จำนวน 265 คน คิดเป็นร้อยละ 44.61 รองลงมา คือ ผู้เข้าฟังผ่าน Facebook live สำนักบัณฑิตศึกษา จำนวน 48 คน คิดเป็นร้อยละ 8.08 **กิจกรรมช่วงบ่าย** เป็นกลุ่มผู้นำเสนอผลงาน มากที่สุด จำนวน 184 คน คิดเป็นร้อยละ 30.98 รองลงมา คือ คณาจารย์ จำนวน 42 คน คิดเป็นร้อยละ 7.07

ตารางที่ 3 ผู้เข้าร่วมประชุมเสนอผลงานวิจัยระดับชาติ มสธ. ครั้งที่ 11 (ผู้ร่วมนำเสนองาน)

ผู้เข้าร่วมกิจกรรม	จำนวน (คน)	ร้อยละ
ผู้ร่วมนำเสนอผลงาน ใช้ Microsoft Teams	184	100.00
<b>รวม</b>	<b>184</b>	<b>100.00</b>

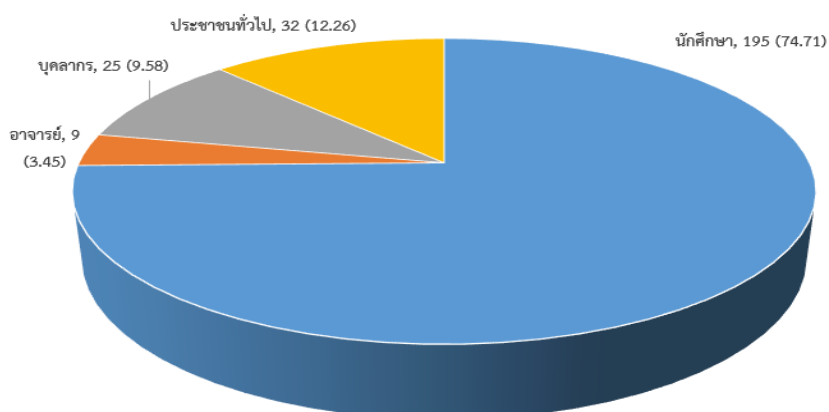


จากตารางที่ 3 พบว่า ผู้เข้าร่วมประชุมเสนอผลงานวิจัยระดับชาติ มสธ. ครั้งที่ 11 ผู้ร่วมนำเสนองาน เข้าร่วมนำเสนอผลงาน จำนวน 184 คน คิดเป็นร้อยละ 100.0

ผู้เข้าร่วมประชุมเสนอผลงานวิจัยระดับชาติ มสธ. ครั้งที่ 11 ที่ตอบแบบสอบถามทางออนไลน์ จำนวน 261 คน รายละเอียดปรากฏในตารางที่ 4-6

ตารางที่ 4 ผู้ตอบแบบสอบถาม

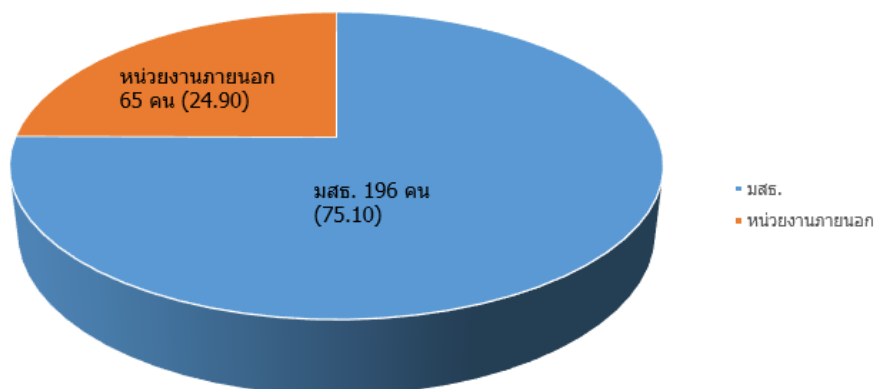
ผู้ตอบแบบสอบถาม	จำนวน (คน)	ร้อยละ
1. นักศึกษา	195	74.71
2. อาจารย์	9	3.45
3. บุคลากร	25	9.58
4. ประชาชนทั่วไป	32	12.26
<b>รวม</b>	<b>261</b>	<b>100.00</b>



จากตารางที่ 4 พบว่า ผู้ตอบแบบสอบถาม เป็นนักศึกษา มากที่สุด จำนวน 195 คน คิดเป็นร้อยละ 74.71 รองลงมา คือ ประชาชนทั่วไป จำนวน 32 คน คิดเป็นร้อยละ 12.26 ตามลำดับ

ตารางที่ 5 สังกัดสถาบัน

สังกัดสถาบัน	จำนวน (คน)	ร้อยละ
1. มสธ.	196	75.10
2. หน่วยงานภายนอก	65	24.90
รวม	261	100.00



จากตารางที่ 5 พบว่า ผู้ตอบแบบสอบถาม เป็นนักศึกษา มสธ. มากที่สุด จำนวน 195 คน คิดเป็นร้อยละ 75.10 รองลงมา คือ หน่วยงานภายนอก จำนวน 65 คน คิดเป็นร้อยละ 24.90 ตามลำดับ